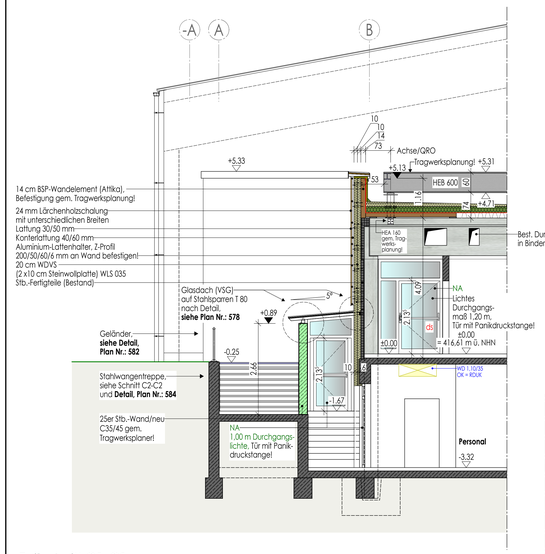

Teilschnitt C1-C1 (Personalzugang/neu)

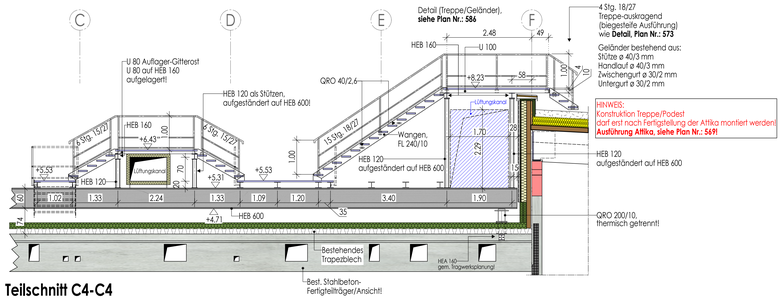

Teilschnitt C4-C4 (Treppen-Wartungssteg/Dach-Umkleide/Badehalle)

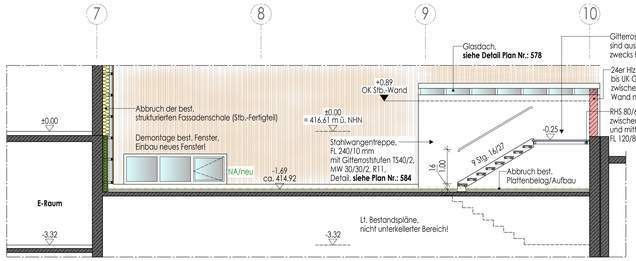

Teilschnitt C2-C2 (Treppe-Personalzugang/neu)

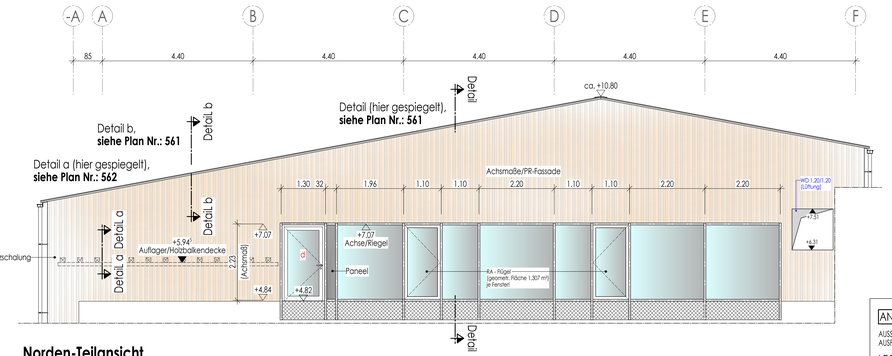

Norden-Teilansicht (Sprunghalle)

HINWEIS:
Alle angegebenen Stützen-Achsmaße wurden aus den Bestandsplänen (Ursprungsplanung) übernommen und sind nur als ca. Maße zu verwenden!

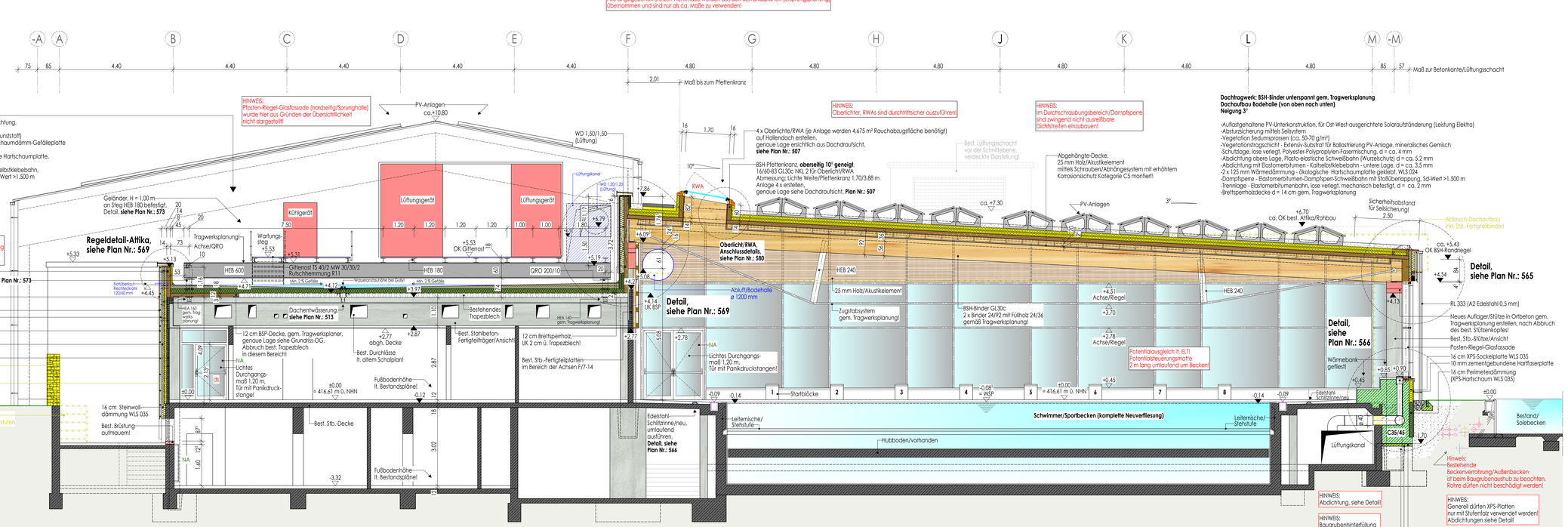

Schnitt C-C Badehalle/Umkleide

ANMERKUNG:

AUSSPARUNGEN,SCHLITZE UND DURCHLÄSSE SIND NUR GÜLTIG IN VERBINDUNG MIT DEN AUSFÜHRUNGSZEICHNUNGEN DER FACHINGENIEURE!

LEGENDE:

- OBERKANTE FERTIGKONSTRUKTION
- UNTERKANTE FERTIGKONSTRUKTION
- OBERKANTE ROHKONSTRUKTION
- UNTERKANTE ROHKONSTRUKTION
- DD=DECKENDURCHBRUCH
- BD=BODENDURCHBRUCH
- WD=WANDDURCHBRUCH
- WS=WANDSCHLITZ

BRH=BRÜSTUNGSHÖHE
UKST=UNTERKANTE STURZ
U=UNTERBLIG
UKD=UNTERKANTE UNTERZUG
UKSD=UNTERKANTE DECKENGLEICH
RA=RINGANKER
UKRA=UNTERKANTE RINGANKER
RB=RINGBALKEN
UKRB=UNTERKANTE RINGBALKEN
UKRD=UNTERKANTE ROHDECKE
WSP=WASSERSPIEGEL
WT=WASSERTIEFE
OKRD=OBERKANTE WANDDURCHBRUCH
UMD=UNTERKANTE WANDDURCHBRUCH
SMD=SANITÄRER MAUERSCHLITZ
FB=FERTIGER FUSSBODEN
RFB=ROHFUSSBODEN
RL=REGENFALLROHR
DN=DURCHMESSER NOMINAL
OKRD= OBERKANTE ROHDECKE

MATERIALANGABEN:

- MAUERWERK AUS KÜNSTLICHEN STEINEN
- STAHLBETON
- UNBEWEHRTER BETON
- BETONFERTIGTEIL
- ESTRICH
- BESTAND STAHLBETON
- BESTAND
- BESTAND STB-FERTIGTEIL
- TROCKENBAU
- SPERRSCHICHT/ABDICHTUNG
- PUTZ
- WÄRMEDÄMMUNG DRUCKFEST
- PERIMETERDÄMMUNG
- BRETTSPERRHOLZ
- BRETTSCHICHTHOLZ IM SCHNITT
- HOLZ IM SCHNITT
- ABBRUCH
- STAHLBAU
- TROCKENBAU (fn)

VOR AUSFÜHRUNG DER ARBEITEN SIND ALLE MASSE ZU PRÜFEN BZW. AM BAU ZU NEHMEN. FÜR DIE RICHTIGKEIT IST DIE AUSFÜHRENDE FIRMA VERANTWORTLICH. FÜR DIE AUSFÜHRUNG SIND EBENFALLS DIE STATISCHEN UNTERLAGEN VERBINDLICH. PLAN-UND MASSDIFFERENZEN MÜSSEN VOR AUSFÜHRUNG ÜBER DIE BAULEITUNG MIT DEM ARCHITEKTEN GEKLÄRT WERDEN.

± 0,00 = 416,61 m ü. NHN

AUSFÜHRUNGSPLAN

NR.	ÄNDERUNG/ERGÄNZUNG	NAME	DATUM

PLANINHALT: Schnitt C-C, C1-C1, C2-C2, C4-C4 Teilansicht-Sprunghalle (Badehalle-Umkleiden) LPH 5	PLAN-NR. 522
MASSNAHME / BAUVORHABEN: HALLENBAD BURGHAUSEN - SANIERUNG Franz-Alexander-Straße 25 84489 Burghausen	PLAN-INDEX
BAUHERR: Stadt Burghausen Stadtplatz 112-114 84489 Burghausen	MASSSTAB: 1:50
PLANVERFASSER:	ERSTELLER / DATUM: 03.11.2025